

## ROUBOVACÍ KLEŠTĚ



## NÁVOD K POUŽITÍ

## Návod na použití ROUBOVACÍCH KLEŠTÍ

- 1) Vložte letorost mezi čelisti kleští (obrázek 4).
- 2) Stiskněte rukojeť kleští, abyste letorost přestřihli. Střih musí rozdělit letorost čistě na dva kusy.
- 3) Pokud zůstane kůra v některé části neodstřižena, odstříhněte ji. Neodtrhávejte ji.
- 4) Ustříhněte roub o velikosti 1-2 očka z přenášené rostliny a zasuňte jej do drážky v podnoži (obrázek 2).
- 5) Výřez drážky musí být vždy v podnoži (obrázek 1)
- 6) Roub musí být uříznut cca 10 mm od očka (obrázek 1)
- 7) Když je roub zasunut do podnože, zafixujte jej proužkem látky, přílnavým papírem či teflonovou páskou atd. (obrázek 3). Všechny otevřené řezy ochraňte parafínovým voskem rozehřátým při 80°C, nebo je ovažte výše uvedenými materiály.

## Návod na výměnu čepele

Uvolněte šroubky 1 – 2 – 3 na části, v níž je upevněn pohyblivý protikus ostří (viz. schéma č. 4).

Odstraňte šroubky 4 – 5 a vyjměte držák.

Jakmile je čepel vyměněna, opakujte výše uvedené kroky v opačném pořadí a šrouby dotáhněte tak, aby byly pevně zašroubované.

Fig. 1

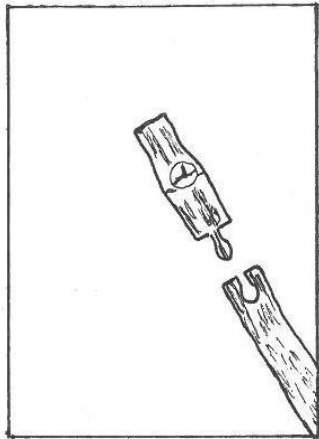


Fig. 2

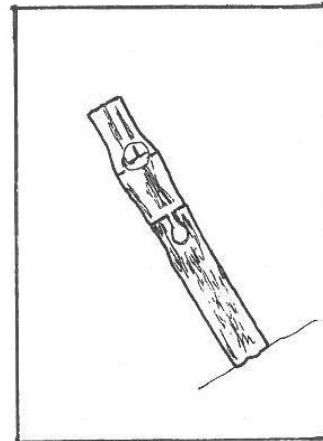


Fig. 3

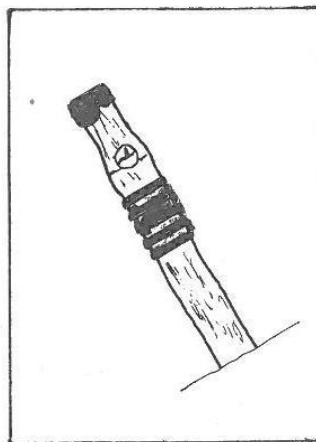
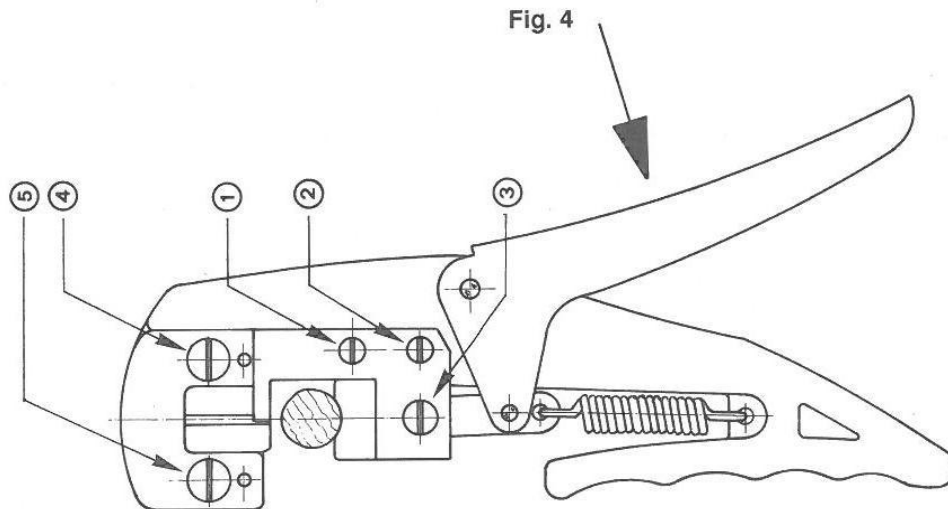


Fig. 4



**Vinařský dům Kopeček s.r.o.**

Hodonínská 306, Dubňany 696 03

+420777 901 761

info@vinarskydum.cz

www.vinarskydum.cz

**K**  **PEČEK**  
vinařský dům